

## PIATTAFORMA GUILD

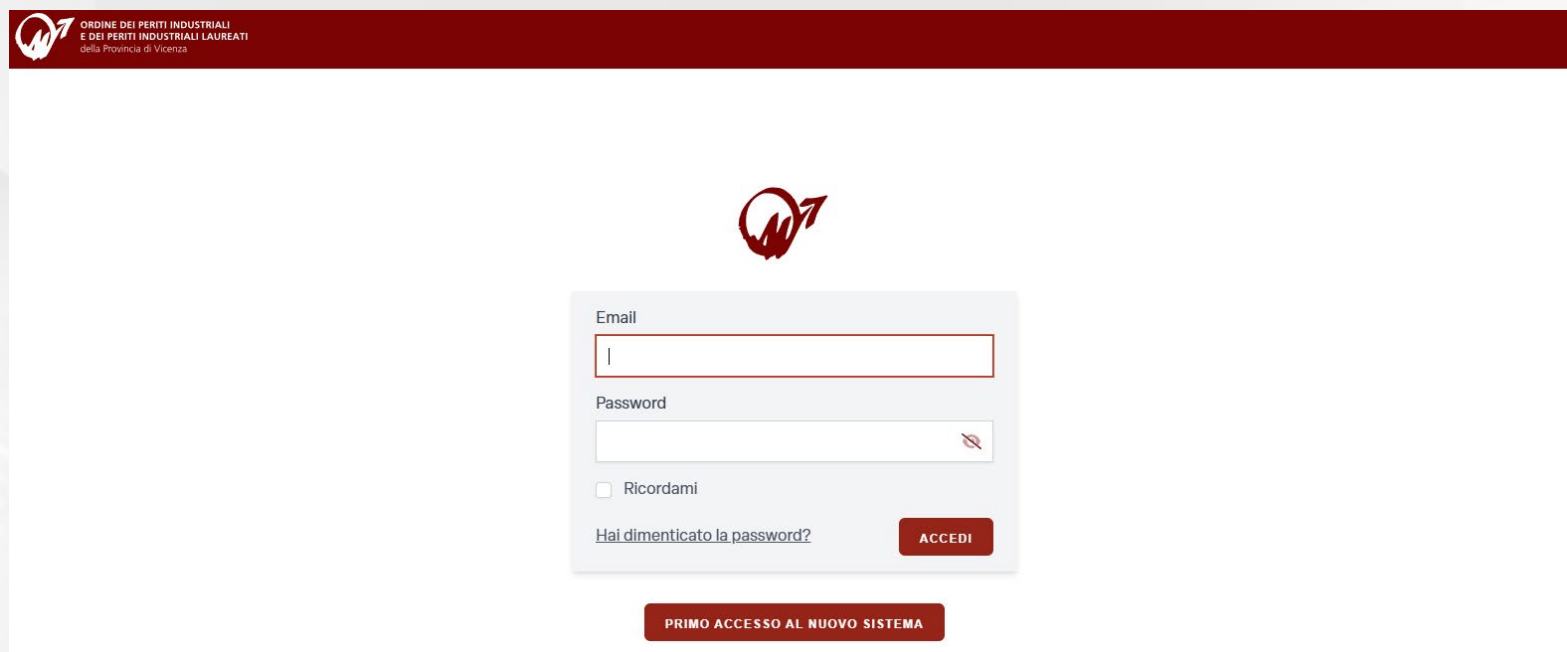
ECOSISTEMA SOFTWARE IN  
CLOUD PER LA GESTIONE  
ORDINISTICA




Linee guida Guild

## STEP 1

Questa è la pagina di accesso dell'area riservata agli iscritti. La prima volta che ci si collega occorre cliccare sul pulsante **PRIMO ACCESSO AL NUOVO SISTEMA** in basso.



ORDINE DEI PERITI INDUSTRIALI  
E DEI PERITI INDUSTRIALI LAUREATI  
della Provincia di Venezia



Email

Password

☐ Ricordami

[Hai dimenticato la password?](#)

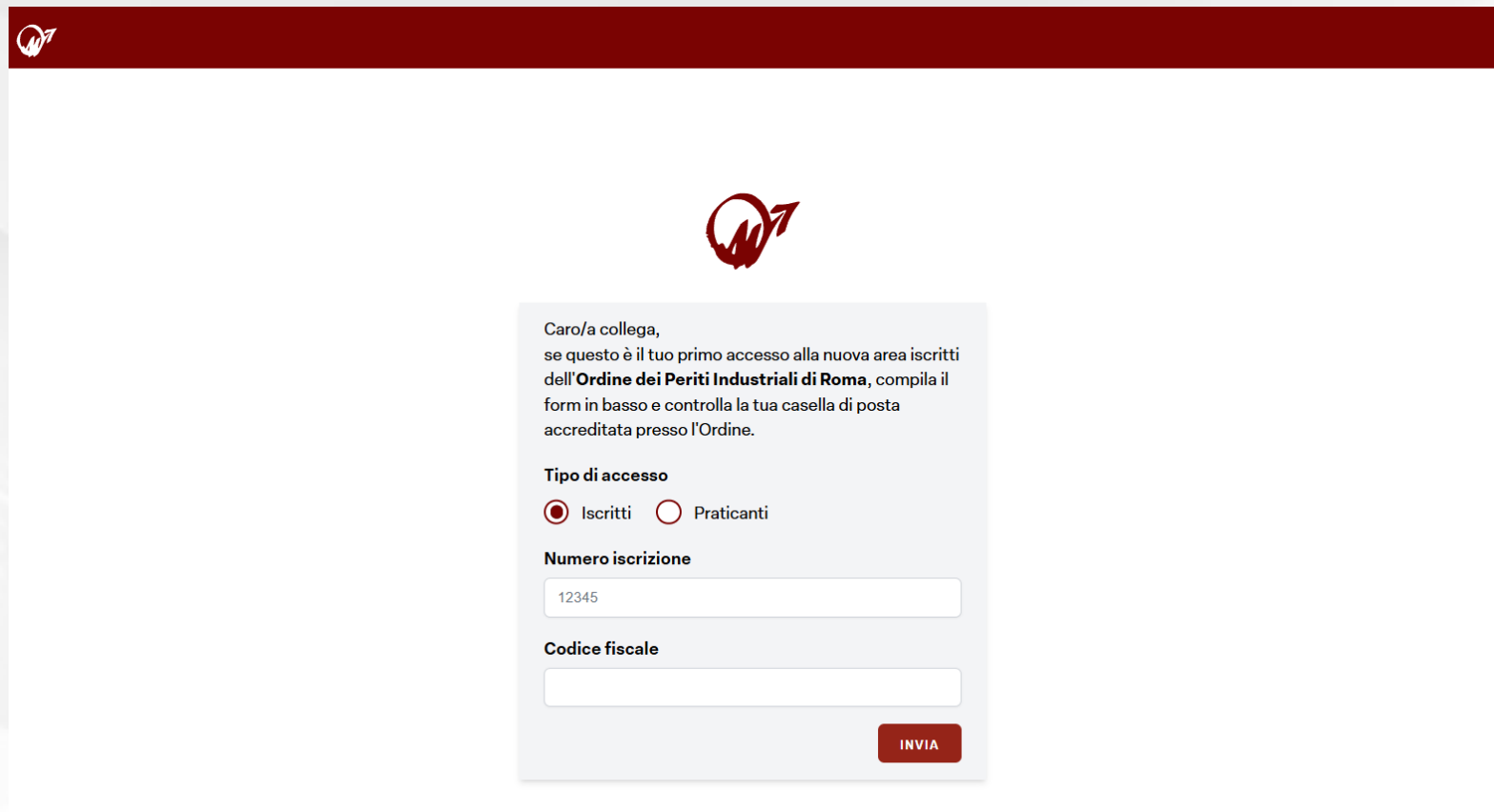
ACCEDE

PRIMO ACCESSO AL NUOVO SISTEMA

Linee guida Guild

## STEP 2

In questa schermata è sufficiente inserire il proprio numero di iscrizione ed il proprio codice fiscale: se corretti, il sistema riconoscerà l'anagrafica automaticamente.



The screenshot shows a web interface for the Guild. At the top, there is a dark red header bar with a small logo on the left. Below the header, the main content area is white. In the center, there is a large, stylized red logo. Below the logo, there is a light gray box containing the following text and form elements:

Caro/a collega,  
se questo è il tuo primo accesso alla nuova area iscritti dell'**Ordine dei Periti Industriali di Roma**, compila il form in basso e controlla la tua casella di posta accreditata presso l'Ordine.

**Tipo di accesso**

☒ Iscritti ☐ Praticanti

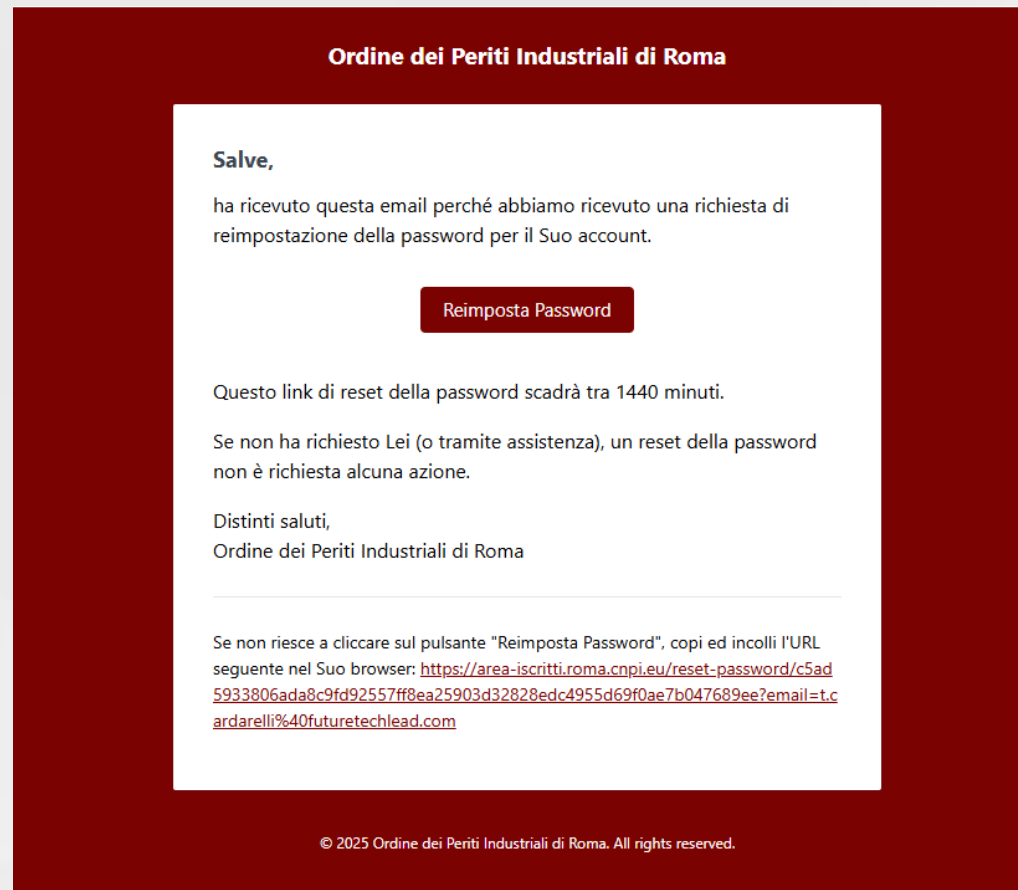
**Numero iscrizione**

**Codice fiscale**

**INVIA**

## STEP 3

All'interno della propria email inbox (suggeriamo di controllare anche tra la posta indesiderata) arriva questo messaggio con il pulsante Reimposta Password da cliccare



Linee guida Guild

## STEP 4

Come ultimo step sarà sufficiente impostare e confermare la propria password personale di accesso all'area riservata.



Email

test@futuretechlead.com

Password

Conferma Password

REIMPOSTA PASSWORD

GRAZIE - THANK YOU